

Outils Plaquistes-Plâtriers



QUINCAILLERIE
OUTILLAGE



Outillage Plaquistes-Plâtriers

Plâtoirs et couteaux

Taloches, scies, rabots et règles

Truelles

Profilés pour cloisons intérieures


Page 57

Page 58

Page 59

Page 60





PLATOIR SÉRIE PRO INOX


Poignée bi-matière, monture alu. Livré avec porte-platoir.

Platoir à lisser	28 x 12 mm
------------------	------------

PLATOIR SUISSE INOX

Poignée plastique à cornes. Livré avec porte-platoir.

Lame non biseautée	48 x 14 mm
Lame biseautée sur les 2 longueurs	48 x 14 mm



COUTEAU À ENDUIRE INOX

Lame inox. Manche ergonomique bi-matière.

Couteau à enduire	Largeur : 20 cm
-------------------	-----------------



COUTEAU À ENDUIRE INOX

Lame inox. Manche en bois.

Couteau à enduire	Largeur : 50 cm
	Largeur : 60 cm




COUTEAU À ENDUIRE INOX

SUR DÉCOFFRAGE.

Poignée ergonomique en polyéthylène HD. Monture profilée aluminium rigide. Lame inox souple.

Couteau à enduire	Largeur : 50 cm
	Largeur : 60 cm





TALOCHE MOUSSE CAOUTCHOUC ORANGE

PLATEAU PLASTIQUE.

Pour lissage des plâtres mécaniques.

Taloche mousse	28 x 14 mm
----------------	------------




TALOCHE DE PLÂTRIER

PLATEAU BOIS EXOTIQUE.

Poignée lyonnaise. Livrée non montée.

Taloche bois	70 x 22 mm
--------------	------------



RABOT À PLÂTRE ALUMINIUM

8 lames.

Rabot	500 x 85 mm
-------	-------------



SCIE À MÈCHE

Poignée ABS. Lame acier au carbone. Livrée sous film.


Scie à mèche	Longueur : 300 mm
--------------	-------------------



RÈGLE ALU FORME "H"

Règle à lisser profil "H" non tubulaire (évite le bourrage de l'enduit à l'intérieur)

	Longueur
Règle alu forme "H"	1 m
	1,2 m
	1,5 m
	2m



RÈGLE ALU BISEAUTÉE

Règle à dresser de plâtrier. Dimensions : 100 x 18 mm. Livrée sans embout

	Longueur
Règle alu forme "H"	1 m
	1,2 m
	2 m



TRUELLES



LISSEUSE INOX BOUT ROND

Lame souple acier inoxydable. Manche ergonomique bi-maître, assurant une parfaite tenue en main.

Bout rond étroit	Longueur
	20 cm
	22 cm
	24 cm



LISSEUSE INOX BOUT CARRÉ

Lame souple acier inoxydable. Manche ergonomique bi-maître, assurant une parfaite tenue en main.

Bout carré	Longueur
	20 cm
	22 cm



LANGUE DE CHAT INOX

Lame souple acier inoxydable. Manche ergonomique bi-maître, assurant une parfaite tenue en main.


Langue de chat	Longueur
	14 cm
	16 cm



TRUELLE INOX BOUT POINTU

Lame souple acier inoxydable. Manche ergonomique bi-maître, assurant une parfaite tenue en main.

Truelle bout pointu	Longueur
	16 cm



TRUELLE D'ANGLES INOX

Lame inox. Poignée ergonomique bi-maître, assurant une parfaite tenue en main.

Angle extérieur	120 x 97 x 97 mm
Angle intérieur	120 x 97 x 97 mm



TRUELLE BERTHELET

Poignée bois, lame biseautée et grand côté denté.

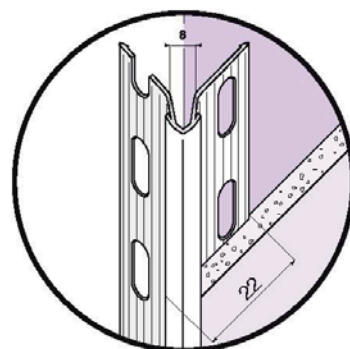
Truelle Berthelet	180 x 60 mm
-------------------	-------------

PROTÈGE-ANGLE POUR CLOISONS TRADITIONNELLES

PERFORÉ RENFORCÉ PVC - ANGLE VIF

PVC blanc

Référence	Epaisseur enduit	Longueur	Botte ml
Perforé renforcé	6 mm	200 cm	100
		250 cm	100
		300 cm	90



DÉPLOYÉ GALVANISÉ - ANGLE VIF - AILE 25 mm

Acier galvanisé Z275

Référence	Epaisseur enduit	Longueur	Botte ml
Déployé galvanisé	6 mm	200 cm	50
		250 cm	50
		300 cm	60

